



Wijkkrant

NIEUWE PARK



Elke derde zaterdag van de maand gaat een groep vrijwilligers van Huize Winterdijk. Wat was het een feest dat ze 16 mei het opgeknapte Van Bergen IJzendoornpark konden verkennen.

INHOUD

Van de redactie	2	Activiteit in de wijk	9
Vrienden van de volièrè	2	• Verslag Creacafé mei: rainmakers maken	
Van het wijkteam	2	Op reis door de tijd (deel 1)	10
Een gerecht met een verhaal	3	Kunst in de wijk	12
Energiepraat: wel of geen zonnepanelen in 2027	5	• UNIT4ART	
Berichten uit de wijk	6	Buurtpreventie in de wijk	12
• Een kijkje bij de voedselbank Gouda		• Spreekuur wijkagent BOA's, e.a.	
• Blokwoningen verduurzamen		• Let op: babbeltruc, ook bij verduurzamen	
• De vogels zijn gevlogen		Groen in de wijk	13
• Spar weer open!		• Ophoging zwaar voor de bomen	
• Voer geen brood aan de vogels		• Catalpa op Groene Hart Biennale	
• Recept met oud brood: wentelteeftjes		• Nieuwe border in buurttuin Majoor Fransstraat	
• De stolpersteine		• Droog voorjaar	
• Nieuws Gouwestein		• Vraag een gratis geveltuin aan	
		• De tuintjeswedstrijd is begonnen!	
		• Enkele van de genomineerde tuintjes	

VAN DE REDACTIE*Door Marijke van Ittersum*

Voor u ligt weer een wijkkrant vol nieuwtjes (de Spar is open!) en wetenswaardigheden. Buiten de gebruikelijke informatie over de wijk maakt Rob Uijterlinde een begin met een driedelige serie over de geschiedenis van onze wijk vanaf het jaar 1649. De volgende delen verschijnen in de krant van juni/juli en in die van augustus. Ze zijn heel erg de moeite waard.

Ook het planten- bomen- en dierenleven komt deze maand ruim aan de orde. En om met dat laatste te beginnen: op de website van de wijk: nieuwe-park.nl (onder 'Nieuws') is een filmpje zien van een bever die in de wijk gesignaleerd is. Een aantal jaren geleden was er ook al een bever, maar hij is dus nu weer terug van weggeweest – of het is een andere natuurlijk. Ik heb al vergeefs gespeurd in het gebied tussen beide NS-sporen, helaas geen bever, maar een paar knaagsporen waren daar wel te zien.

Het parkeren in de wijk blijft echter problematisch. De vragen uit de wijk en de antwoorden van de gemeente hierop over het parkeerprobleem staan ook op de website. Dit onderwerp is uitgebreid aan de orde geweest op de afgelopen bewonersvergadering van 13 april en het verslag van deze avond was in de wijkkrant van april te lezen en die staat ook op bovengenoemde site (net zoals alle wijkkranten vanaf 2012). Wij wensen u veel leesplezier en veel zonnige dagen toe in de komende tijd.

**VRIENDEN VAN DE VOLIÈRE**

Helpt u mee, vogels voeren in de volière?
U kunt uw bijdrage overmaken op de rekening van Wijkteam Nieuwe Park. Bij voorbaat dank!

NL69 INGB 0002 2575 20

**REDACTIE WIJKKRANT**

marijke.vanittersum@gmail.com
i.tielman@gmail.com

VOORZITTER WIJKTEAM

corvonmeijenfeldt@gmail.com

VANUIT HET WIJKTEAM*Door Cor von Meijenfeldt*

Na alle drukte in de maand april is het nu weer wat rustiger. In het wijkteam houden we ons bezig met de normale onderwerpen: buurtpreventie, nieuwbouwprojecten in de

buurt, het groen, creatieve en sociale activiteiten, de volière. Wat betreft de nieuwbouw is punt van aandacht het project aan de Winterdijk. De geplande nieuwbouw aldaar zal inclusief toezicht moeten worden gepland en opgeleverd. Daar hebben we bij de Rietgors goede ervaringen mee. Tijdens de jaarvergadering wees een van de aanwezigen hierop.

We hebben vanuit het wijkteam kennisgemaakt met de nieuwe raadsleden (en/of hun onder-

steuners) tijdens een soort kennismakingsbijeenkomst in het Huis van de Stad, enkele weken na de gemeenteraadsverkiezingen. In deze speeddates informeerden wij hen over wat er speelt in onze wijk (zoals de parkeerproblemen), wat onze wensen zijn en wat het wijkteam precies is en wat het doet. Het is nu afwachten welke partijen het voor het zeggen krijgen in Gouda en wat hun plannen zullen zijn. Duidelijkheid hierover kan nog wel even duren.

EEN GERECHT MET EEN VERHAAL

Door Marijke van Ittersum

In Nederland koken vrouwen ruim twee keer zo vaak als mannen, maar mannen kunnen natuurlijk ook prima koken. Ik keek dus eens om mij heen en toevallig raakte ik in gesprek met Jaco. Nu is Jaco zelf meer geïnspireerd door de Italiaanse keuken, maar er is wel gerecht waarover hij graag wil vertellen. Een gerecht dat uit Bangladesh komt (en wat ze ook in Pakistan, India, Nepal, Tibet en in de omgeving veel eten), namelijk daal.

Wereldwijd

Jaco heeft in zes landen gewoond en gewerkt, voornamelijk in het waterbeheer. Hij begon in Egypte, daarna Burkino Faso, Bangladesh – daar woonde hij ruim drie jaar – Indonesië, Mali en Kenia. De kok, Joy, van wie dit recept afkomstig is, was een Bengaal en hij was een boeddhist. Dat is belangrijk om te weten, want moslims en joden eten geen varkensvlees, voor hindoes zijn koeien heilig, terwijl wij in Europa weer geen honden en katten lusten. Paarden worden wel graag in Europa gegeten, maar niet in het VK en ook niet in de VS. Zo heeft elke cultuur zijn eigen eetgewoonten. Maar boeddhistische koks in Bangladesh zijn erg populair, omdat ze ook eten kunnen maken dat niet halal is.

Daal

Terug naar de daal. Daal zijn linzen. Er zijn rode, groene, bruine, zwarte en gele linzen, maar in Bangladesh eten ze altijd de gele. Het is de belangrijkste eiwitbron voor de Bengalen zelf, want rund - of varkensvlees is onbetaalbaar en je zou toch wel een beetje gek zijn om kip te eten, dan krijg je ook geen gratis eieren meer. Een daalschotel heeft nog meer voordelen. Het is goedkoop, de bereiding duurt maar 15 of hooguit 20 minuten – dat bespaart brandstof – en je hebt alleen de kruiden nodig die iedere zichzelf respecterende Bengaal altijd in huis heeft. Daal wordt dan ook twee keer per dag gegeten, vaak in combinatie met rijst.

Rijst


Er is ook iets bijzonders aan de hand met rijst in Bangladesh, want het land ligt in de grootste delta van de wereld. Elk jaar zijn er overstromingen die zelfs bij ons in het nieuws komen, waarbij je moet bedenken dat slechts een kwart van het land echt 'overstromingsvrij' is. Bijna al dat water komt uit India, net ten noorden van Bangladesh, de natste regio ter wereld met een neerslag van 12.000 mm. per jaar, en dat valt allemaal in de moesson-tijd: een half jaar (wij hebben gemiddeld 800 mm regen per

jaar). Jaco kwam vaak bij irrigatieprojecten in Sylhet, dat in het noorden ligt, maar waar in het droge seizoen geen water is. Door zijn projecten kon er toch een extra rijstogst per jaar verbouwd worden. In de natte tijd werd er rijst verbouwd die anderhalve meter hoog kan worden – en dat is heel bijzonder. Er bestaat trouwens deep-water-rice, die vijf meter hoog kan worden en 25 cm per dag groeit!

Terug naar de daal

Neem een halve liter water, 200 gr linzen, wat zout, tarmeriek (dat is kurkuma, geelwortel), ketoembar (korianderzaad) en kook dat 10 minuten. Pureren. Een halve groene peper en 5 kerriebladen erbij en kook nogmaals 8 minuten. Beetje kokos erdoor is lekker. Even wat mosterdzaad fruiten in hete boter als decoratie en je hebt een verrukkelijk – en gezond – daalgerecht.

Een bijzonder detail is dat je in Bangladesh op je hoede moest zijn voor arsenicum uit waterputten, dat van nature in de bodem voorkomt. En dat is niet gezond. Overigens, ook in Nederland zit in diepveen (15 m diep) en rivierkei arsenicum... en niet door vervuiling, maar gewoon door de natuur. Gelukkig hebben wij veilig drinkwater uit de kraan!





Alles voor jouw woning onder één dak

- Woningaankoop
- Woningverkoop
- Taxaties
- VvE beheer
- Verzekeringen



0182 - 692 006

info@bijgroep.nl

www.bij.nl

Van Loon carservice

Verkoop
Onderhoud
Diagnose



HET MERKONAFHANKELIJKE AUTOBEDRIJF VOOR GOUDA E.O.



Nieuwe Gouwe O.Z. 9
2801 SB Gouda
☎ (0182) 532 000
info@vanlooncarservice.nl
www.vanlooncarservice.nl



HAAL EN BRENG SERVICE
IN POSTCODE GEBIED 2804

OPENINGSTIJDEN

Ma. t/m Vr. 08:00 - 17:00 uur
Zaterdag 09:00 - 13:00 uur



LEEN AUTO OF FIETS
GRATIS BESCHIKBAAR

Kinderdagverblijf Watt
Kanaalstraat 1, Gouda
tel. 571373

www.kdvgouda.nl

FysioStaete

- fysiotherapie
- manuele therapie
- fysiotraining

Ook trainen bij ons?

- Training op Maat
- Afvallen op Maat
- Fitplus
- Specifieke trainingen: COPD en valpreventie

Meer info via: 0182 - 75 18 11
of www.fysioStaete.nl

Julianahof 210	2802 GN	Gouda
Const. Huygensstraat 121C	2802 LV	Gouda
Burg. van Dijkensingel 49	2809 RB	Gouda
Kranepoort 4A	2831 AK	Gouderak

ENERGIEPRAAT: WEL OF GEEN ZONNEPANELEN IN 2027

Door Ton Jaartsveld

Vanaf 2027 verdwijnt de salderingsregeling voor zelf geproduceerde zonnestroom. Dit houdt in dat je geproduceerde stroom niet meer mag wegstrepen tegen verbruikte stroom. Dit heeft gevolgen voor de vraag: 'Is het nog interessant om zonnepanelen op mijn dak te leggen?' Om dit te bepalen wordt gekeken naar de financiële opbrengst in % per jaar. Een andere maatstaf is de terugverdientijd: na hoeveel jaar heb ik mijn geïnvesteerde bedrag terugverdiend. Deze tijd moet korter zijn dan de levensduur van de zonnepanelen, 25 jaar.

Om antwoord te kunnen geven, moeten we eerst kijken naar factoren die hierop van invloed zijn:

- De prijs van de zonnepaneelinstallatie. Wat kost het in euro's per geïnstalleerde kW.
- De energieleverancier. De energieleverancier bepaalt de prijs voor gebruikte stroom en de prijs voor teruggeleverde stroom. Dit prijsverschil is zeer groot. Door sommige energieleveranciers worden zelfs negatieve terugleverprijzen gehanteerd.
- De prijs van fossiele brandstoffen. Door de Iranoorlog zijn de prijzen van elektriciteit gestegen.
- Het type contract dat je afsluit. Een vast contract geeft een zelfde prijs voor verbruikte stroom in de zomer als in de winter, ook de terugleverprijs voor stroom is in de zomer dezelfde als in de winter. Sluit je een dynamisch contract af, dan varieert de prijs voor geleverde en verbruikte stroom tijdens het jaar. In de winter zal deze prijs vele malen hoger zijn dan tijdens een zonnige dag waarin het flink waait.
- Welk deel van de geproduceerde zonne-energie

verbruik je zelf. Heb je een warmtepomp of een elektrische auto, dan zal dit deel veel hoger liggen dan zonder deze grote elektriciteitsverbruikers.

- De energiebelasting en de BTW die wordt betaald over verbruikte energie.

4 grote leveranciers

Aangezien een aantal leveranciers een negatieve prijs hantieren voor teruggeleverde stroom (ook bij een vast contract) gaan we in deze vergelijking uit van de vier grootste leveranciers: Eneco, Vattenfall, Essent en Greenchoice. Het uitgangspunt voor het percentage eigen verbruik zijn de data van Zonneplan. Dit zijn de actuele gegevens over 2025 van geïnstalleerde installaties. We komen dan tot de volgende overzichten.

Uitgangspunt: vast energiecontract

- Kosten 87 cent per wattpiek
- 5000 wattpiek kosten 4350 euro
- Opwek : 4.500 kWh per jaar
- 30% zelfconsumptie
- Stroomprijs 27 cent per kWh
- Terugleververgoeding 0,25 cent per kWh
- Besparing door zelfconsumptie 30% van 4500 kWh x 27 cent per kWh = 364,50 euro
- Opbrengst door terugleveren 70% van 4500 kWh x 0,25 cent per kWh = 7,90 euro
- Totale opbrengst = 372,50 euro
- Resultaat rendement 8,5% per jaar, of terugverdientijd 11,5 jaar

Uitgangspunt: dynamische energiecontract

- Kosten 87 cent per wattpiek
- 5000 wattpiek kosten 4350 euro
- Opwek : 4.500 kWh per jaar



- 31% zelfconsumptie (ervaring Zonneplan)
- Stroomprijs 25,6 cent per kWh
- Terugleververgoeding 7,2 cent per kWh
- Besparing door zelfconsumptie 31% van 4500 kWh x 25,6 cent per kWh = 357,12 euro
- Opbrengst door terugleveren 69% van 4500 kWh x 7,2 cent per kWh = 223,56 euro
- Totale opbrengst = 580,68 euro
- Resultaat rendement 13,3% per jaar, of terugverdientijd 7,5 jaar

Beide contracten interessant

De berekende terugverdientijden en rendementen zijn bij zowel een vast contract als een dynamisch contract nog steeds interessant. Voorwaarde bij beide contracten is een relatief hoog zelfverbruik. Dit kan alleen bereikt worden wanneer:

- Er voldoende grote elektraverbruikers zijn zoals elektrische wagen en warmtepomp.
- Er op de goede momenten op de dag geladen wordt.
- Zonnepanelen uitgeschakeld kunnen worden op momenten dat sprake is van een negatieve energieprijs (zonnige dag met veel wind).

Indien aan deze voorwaarden voldaan wordt kun je geld verdienen met zonnepanelen en ben je daarnaast (door een lagere CO2 uitstoot) goed bezig voor het milieu.

BERICHTEN UIT DE WIJK

EEN KIJKJE BIJ DE VOEDSELBANK GOUDA

Door Rob Uijterlinde



Niet voor iedereen is de Voedselbank Gouda een bekende plek. Gelukkig maar, want dáár aankloppen is iets, wat je niemand toewenst. De website verwoordt het zo: *Het noodlot kan zomaar toeslaan. En meestal met grotere gevolgen dan je vooraf ooit hebt kunnen bedenken. Schaam je dan niet om onze helpende hand aan te nemen. We zijn er voor jou. We begrijpen je probleem, we kennen je gevoelens en helpen je met alle liefde. We trekken je graag weer naar een hoger plan. Allereerst met eten en drinken. Je verdient het. Je bent en blijft immers een mooi en uniek mens. Je hoort erbij en we laten je niet vallen. Nooit!*

De Voedselbank Gouda staat in onze wijk, wat verscholen achter de brandweerkazerne. Daar staan ongeveer 70 vrijwilligers klaar voor zo'n 380 gezinnen. De meeste cliënten wonen in Gouda en komen hun boodschappen halen in de winkel aan de Noordpool. Ongeveer een kwart wordt geholpen via de uitdeelpunten in Bodegraven en Reeuwijk, die elk hun eigen groep vrijwilligers hebben.

Een echt bedrijf

Bij binnenkomst valt meteen op hoe goed alles eruit ziet. Hier geen liefdewerk-oud-papier, maar een strak georganiseerd, modern en professioneel bedrijf, waar vrijwilligers met plezier de handen uit de mouwen steken. Jos Reekers, die net met twee boterhammen ontbeten heeft, leidt me rond. In één woord: indrukwekkend – wat een bedrijf! Sinds 2021 is er met man en macht gewerkt om

de kale loods van toen geschikt te maken voor de Voedselbank Gouda, met koelruimtes, vrieskamers, opslag- en sorteerruimtes en de winkel. De kosten van de verbouwing (zo'n 650.000 euro) zijn opgebracht door donaties van particulieren, kerken, bedrijven en diverse stichtingen.

Hoe werkt het?

Je komt bij de Voedselbank Gouda terecht via een hulpverlener, bijvoorbeeld het Sociaal Team of Schuldhulpmaatje. De Voedselbank Gouda hecht aan privacy en integriteit van de cliënten. Die komen op donderdag en vrijdag voor hun wekelijkse boodschappen, ongeveer 25-30 producten. Vrijwilligers begeleiden hen hierbij, waaronder Jos. 'Waarom ik dit doe? Nou dat is simpel: ik heb een hekel aan verspilling. En de maatschappij gaf mij de kans om te gaan studeren en nu is het tijd om iets terug te doen voor mensen die best een steuntje in de rug kunnen gebruiken. Bovendien hebben we het als vrijwilligers ook gezellig met elkaar.'

Woensdag: logistieke dag

Als we rondlopen, is er net verse groente bezorgd. Dat is nieuw. Het is groente en fruit dat anders zou worden doorgedraaid op de veiling Poeldijk. Omdat onze voedselbank de ruimte heeft, is het een 'hub' voor de regio. Wekelijks worden hier 7-8 pallets verdeeld over voedselbanken in de buurt. Op woensdagochtend wordt de partij gebracht en binnen twee uur is alles opgehaald. Het is een komen en gaan van transportbusjes van en naar Capelle, Zuidplas en Lansingerland. Elke voedselbank heeft zijn eigen werkpatroon en Jos erkent dat het een hele klus was om het zo soepel georganiseerd te krijgen.



Verdeling, geen verspilling

Overigens is er een levendige 'ruilhandel' met andere voedselbanken in de regio: wat de één teveel heeft, kan de ander vaak goed gebruiken. Hierdoor komt alles goed terecht. Wat er dan nog over is, wordt verdeeld over een paar adressen zoals het Leger des Heils, het Vrouwen Opvang Centrum en de opvanglocatie voor Oekraïners. Later die dag gaan de chauffeurs – met elektrische busjes – op pad om bij vaste adressen producten op te halen. Veel voedsel wordt op deze manier gratis verkregen. Voor een gevarieerd boodschappenpakket is het desondanks nodig om sommige producten in te kopen. Het gaat dan om (Goudse) kaas, kip (Halal), vis en melk – soms vers, soms houdbaar.

We bereiken niet iedereen

Wat opvalt, is hoe keurig alles gesorteerd is. De houdbaarheidsdata zijn helder aangegeven. Alles is goed verpakt, er is geen narigheid met ongedierte (zoals op de vorige locatie). Jos is penningmeester. Hij houdt van plannen en organiseren en hij heeft iets met cijfers. 'Vooruitkijken en rekenen, dat kreeg ik thuis al vroeg mee'. En door die bril kijkend, is Jos ervan

overtuigd dat de Voedselbank Gouda niet iedereen bereikt die het nodig heeft. 'Landelijk maken 180.000 mensen gebruik van een voedselbank, terwijl er volgens het CBS 650.000 mensen recht op hebben. Je zou dus drie keer zoveel cliënten verwachten, ook in Gouda. En ik denk: ook in onze wijk. Ik zou graag willen dat we meer mensen konden bereiken.'

Hoe blijven de schappen gevuld?

'Regelmatig zijn er acties bij supermarkten, waarbij klanten gevraagd wordt om wat extra boodschappen te kopen voor de Voedselbank Gouda. Samen met de supermarkt stellen we een lijst samen met producten die we goed kunnen gebruiken: rijst, pasta, broodbeleg, meel, houdbare zuivel enz. Afgelopen jaar zijn er acties geweest bij Albert Heijn, Jumbo, Hoogvliet en Plus. Bij zulke acties krijgen we hulp van een aparte groep vrijwilligers, die bij de ingang staan om foldertjes uit te delen. Zo bracht het winkelend publiek meer dan 2000 kratten met producten bij elkaar en de acties leveren ook inkomsten op via de collectebus.'

Kunnen mensen en bedrijven jullie steunen?

Scholen en kerken organiseren ook inzamelingen, net als particulieren op wijkniveau. En er zijn donateurs die bijvoorbeeld een extraatje brengen bij de feestdagen. Jos: 'Gelukkig heeft de Voedselbank Gouda een grote gunfactor. En die hebben we ook nodig. Ja, steun kan op verschillende manieren (sponsors), kijk maar op de website.'

Vrijwilliger worden?

De Voedselbank Gouda zoekt vrijwilligers. Voel je je aangesproken? Neem een kijkje op de website <https://voedselbankgouda.nl/> en daar vind je informatie en een contactformulier. Je kunt afspreken om een keer mee te draaien en daarna zelf bepalen of het iets is voor jou. Maar

je kunt ook een e-mail sturen naar coordinatorvrijwilligers@vbgouda.nl

BLOKWONINGEN VERDUURZAMEN

Door Manon Vonk, lid van de vereniging van de Blokjeswoningen



In opdracht van bewoners is er een bouwkundig onderzoek uitgevoerd door Alphaplan. Daarover stond een stuk in de wijkkrant van januari en februari. Het eerste deel van dit rapport is inmiddels gereed. De situatie voor de blokoningen is complexer dan gedacht. Er blijkt aanzienlijk meer asbest in de woningen aanwezig te zijn dan tot nu toe werd aangenomen. Op verschillende plekken, waaronder kozijnen, vensterbanken, oud schakelmateriaal, dakdelen en mogelijk in lijmlagen, wordt asbest vermoed of aangetroffen. Nader onderzoek is dus noodzakelijk.

Veiligheid

Dat is niet alleen een technisch vraagstuk, maar ook een kwestie van gezondheid en veiligheid. In de praktijk betekent dit dat bewoners in de loop der jaren (zonder het te weten) mogelijk in aanraking zijn geweest met asbest. Denk aan kleine verbouwingen, het boren in muren of slijtage van materialen. Ook de directe leefomgeving speelt mee: vezels kunnen zich verspreiden en zo onbedoeld in contact komen met bewoners en spelende kinderen. Daarnaast blijkt uit het rapport dat de woningen bouwkundig kwetsbaar zijn bij brand. Door de manier waarop de huizen zijn opgebouwd, kan vuur zich relatief snel verspreiden. In combinatie met de aanwezigheid van asbest maakt dit de situatie extra zorgelijk.

Het kan ook gevolgen hebben voor de verzekeraarbaarheid van de woningen. Steeds meer verzekeraars zijn terughoudend bij panden waar asbest een rol speelt, zeker wanneer er sprake is van verhoogd risico. Dat kan bewoners in een lastige positie brengen.

Vragen

De situatie roept vragen op. Wat was er bekend over de aanwezigheid van asbest op het moment dat de woningen zijn overgedragen? Welke verantwoordelijkheid ligt er bij de oorspronkelijke eigenaar, de Woningbouworganisatie Woonpartners? Ontloopt zij haar verantwoordelijkheid door de woningen van de hand te doen, zodat ze zelf deze problemen niet hoeft op te lossen. Voor bewoners staat duidelijkheid voorop. Over de risico's en over wie waarvoor verantwoordelijkheid draagt. Want verduurzamen is belangrijk, maar veiligheid en gezondheid zijn dat ook. Zodra ook het tweede deel van het onderzoek is afgerond, zal er een informatieavond voor bewoners worden georganiseerd.

DE VOGELS ZIJN GEVLOGEN

Door Manon Vonk, lid wijkteam



Tijdens een avondwandeling door de wijk wachtte er een 'verrassing'. Bij het mozaïekproject in de Blauwe Haan — de bekende kaasboerin — bleken de vogels onderaan het beeld ineens gevlogen. Letterlijk. De mozaïekvogeltjes waren er netjes afgepikt. Het blijft toch bijzonder dat sommige mensen blijkbaar een onweerstaanbare

drang voelen om juist de leuke dingen uit de buurt mee te nemen of kapot te maken. Want ja, die vogeltjes zijn natuurlijk hartstikke leuk... dat vinden wij ook. En daarom hebben we juist het creacafé! Daar kun je zelf lekker creatief aan de slag en iets moois maken, zonder dat de rest van de wijk langzaam verandert in een puzzel waar stukjes uit missen.

Laten we met elkaar proberen de buurt een beetje heel en gezellig te houden. Dat kijkt toch een stuk leuker tijdens een wandelingetje langs de kaasboerin en de volière — mét bank én mét vogels. Bij de volière zijn we trouwens de afgelopen tijd druk bezig geweest met het opknappen van de mozaïekbank die ervoor staat. De bank had helaas flink wat schade opgelopen en begon steeds verder achteruit te gaan. Met veel geduld en nieuwe steentjes hebben we de bank weer helemaal als nieuw gemaakt. En hij staat er weer prachtig bij!

SPAR WEER OPEN!

Door Marijke van Ittersum



Sinds eind april is de Spar gelukkig weer open. De overname door een nieuwe eigenaar ging met enige vertraging gepaard, maar we kunnen gelukkig weer boodschappen doen bij de Spar. Veel veranderd is er niet in de inrichting van de winkel. Wel is de afdeling verse groenten en fruit (helaas ingeruild door twee 'muren' met loketten van DHL, waar pakjes gehaald en gebracht kunnen worden. Er is nog zo'n 'loket', van VintedGo,

daar stond vroeger het brood beleg.

Het is ook fijn dat Het Kontakt op woensdag gewoon bij de Spar ligt. Het blad kun je trouwens ook vinden bij de Hoogvliet (en bij het Huis van de Stad). Je kunt Het Kontakt gewoon meenemen, dan blijf je op de hoogte van het nieuws in Gouda.

VOER GEEN BROOD AAN DE VOGELS

Door Marijke van Ittersum



Het groen in de hele wijk is met de komst van de lente heel mooi geworden, de bollen – vooral aan de Winterdijk – hebben heel fraai gebloeid en de struiken en bomen zijn zelfs in het park weer groen. De vogels zijn terug – en ook de ratten. En dat is geen wonder, want nog steeds zijn er mensen die hele zakken brood voeren aan de vogels. Vooral de meeuwen en de ganzen profiteren hiervan. En dat zijn nou juist de vogels die de eenden, waterhoentjes en meerkoeten wegjagen, hun nesten vernielen en hun jongen doden (en opeten).

Brood blijft liggen

's Avonds brood gooien is nog erger. Een deel blijft liggen en zodra het donker wordt, komen de ratten. We moeten geen ratten in de wijk willen. Het RIVM zegt hierover: 'Ratten kunnen dragers zijn van ziektekiemen. (...) dierziekten als varkenspest, pseudovogelpest, trichinosis en de ziekte van Aujeszky (pseudorabiës) worden overgedragen via ratten. Voor mensen

is vooral de overdracht van de ziekte van Weil in Nederland een risico.' De ziekte van Weil 'is een ernstige bacteriële infectie die via de urine van ratten op mensen wordt overgedragen, vaak door contact met besmet water of modder.' De enige manier om de rattenbevolking in te tomen, is ervoor zorgen dat er geen voedsel meer te vinden is. Stop dus met het voeren van vogels.

Voor vogels ongezond

Voor vogels is er nu in mei, juni echt meer dan genoeg voedsel in de natuur te vinden en nog afgezien daarvan: brood is te zout en te vet – en dat is niet goed voor de nieren van de vogels. Vogels raken ook snel verzadigd door brood, waardoor ze zelf minder voedsel gaan zoeken en dat leidt tot een tekort aan voedingsstoffen die ze wel nodig hebben. Zozeer zelfs dat ze uiteindelijk ondervoed raken, vatbaarder worden voor ziektes en korter leven. Stop met vogels voeren!

RECEPT MET OUD

BROOD: WENTELTEEFJES

Door Marijke van Ittersum



Goed, geen brood meer voor de vogels. Maar wat kun je dan doen met oud brood? Het makkelijkste recept is: wafeltes. Voor 10 wafeltes heb je (behalve 10 oude boterhammen) 250 ml melk en 1 ei nodig. Je bakt ze in een beetje boter of olie. Even kort door het ei-melkmengsel halen en bakken maar. Variaties zijn eindeloos: je kunt alle soorten brood gebruiken voor:

gewone, kaneel-wentelteefjes, kaas-wentelteefjes, kruiden-wentelteefjes. Serveer ze met fruit, jam, chocoladepasta – en als er iemand jarig is – met ijs! Ideaal voor kinderverjaardagen.

DE STOLPERSTEINE

Door *Marijke van Ittersum*



Begin mei is een aantal inwoners van ons park heel druk geweest. Alle stolpersteine zijn gepoetst. Weersinvloeden zorgen er gedurende een heel jaar voor dat ze dof worden, maar nu blinken ze je weer tegemoet en kunnen we misschien ook weer wat beter stil staan bij onze weggevoerde wijkgenoten in de Tweede Wereldoorlog, ook al is het al zo lang geleden. Het is heel fijn dat er elk jaar weer genoeg mensen uit de wijk zijn, soms aanwonenden, soms mensen in de straat of in de wijk, die met een poetslap en brasso of een ander poetsmiddel de messing 'struikelstenen' weer beter zichtbaar maken. Inderdaad: opdat wij niet vergeten.

NIEUWS GOUWESTEIN

Door *Karin Hinke*

Op Koningsdag kleurden we onze dag oranje en maakten we er een gezellig feest van voor alle bewoners. Samen genoten we van oud-hollandse spelletjes zoals sjoelen, ringen gooien en eendjes vissen, waarbij plezier belangrijker was dan winnen. Tussen het spelen door was er alle tijd om bij te praten en te lachen onder het genot van een heerlijk oranje gebakje en een verfrissend

oranje drankje. Een feestelijke dag vol herkenning, gezelligheid en koninklijke sfeer! Met dank aan de vrijwilligers en familieleden die hieraan hebben meegewerkt.

Ons mooie terras

Niets zo gezellig als samen de handen uit de mouwen steken. Dankzij de inzet van vrijwilligers en betrokken familieleden staat het terras er weer stralend bij. Met kleurrijke bloemen, frisse potten en veel enthousiasme is het een plek geworden waar je meteen blij van wordt. Het was niet alleen hard werken, maar ook een moment van samenzijn, lachen en genieten. Een groot dankjewel aan iedereen die heeft meegeholpen – jullie hebben het terras écht laten bloeien!

Moederdag

Met Vrouwen/Moederdag stonden we stil bij alles wat vrouwen betekenen. Alle vrouwen werden in het zonnetje gezet en verrast met een klein cadeautje, als blijk van waardering. Bij het cadeautje ontvingen zij een mooi gedicht, speciaal om te laten voelen hoe bijzonder en waardevol zij zijn.



Maquette en expositie

In de hal staat momenteel de prachtige maquette "Gouda 1150". Deze maquette werd onlangs onthuld en is de komende maand bij ons te bekijken. In deze maquette zit zo'n 1.000 uur werk en is gemaakt door de Gouwenaars Ben, Hans en Wim. En bent u toch in Gouwestein voor de maquette, dan kunt u gelijk de expositie

bewonderen. U bent welkom tijdens de openingstijden van de receptie: maandag tot en met vrijdag van 8.30 – 16.30 uur en in het weekend van 9.30 – 16.00 uur.

Activiteit in de wijk

VERSLAG CREACAFÉ MEI:

RAINMAKERS MAKEN

Door *Marrienne Waalwijk*



Bij het creacafé hebben we 'rainmakers' gemaakt. Chili, en dan vooral de Atacama woestijn wordt meestal genoemd als oorsprong van deze 'regenmakers', maar ze zijn ook elders in Zuid-Amerika gevonden en ook in Afrika. Men gebruikte daar meestal gedroogde, holle buizen van de cactus. De stekels werden erin gestoken en de buis wordt gevuld met bonen of zaden. Je schudt de rainmaker niet, je keert hem telkens om. Het oorspronkelijke doel is duidelijk: bij de goden om regen smeken voor de oogst.

Wij gebruikten kartonnen kokers waar spijkers in werden geprikt en die vulden we met linzen die dan langs de spijkers rollen en zo een regenachtig geluid maken. De kokers hebben we geverfd en beplakt. Je zou kunnen zeggen dat het goed gelukt is, want het regent nu op dit moment, maar toch was dit alweer het laatste Creacafé voor de zomervakantie. De resultaten van de rainmakers en de andere creacafé-avonden kunt u bekijken op: www.creacafegouda.blogspot.com

OP REIS DOOR DE TIJD (DEEL 1)

Door Rob Uijterlinde

Kuieren door de wijk, maar dan in de tijd. Je kunt in Gouda immers in alle eeuwen uitstappen, zoals je in de spoortunnel kunt lezen. We gaan in drie etappes op reis. Dit eerste deel laat de ontwikkelingen tussen 1649 en 1890 zien. Onderweg staan we stil bij oude kaarten en afbeeldingen. Die geven een beeld van toen en nu. Kaarten zetten de tijd als het ware even stil. Daardoor kun je eens goed kijken naar wat er toen te zien was. Ga je mee? Voor de oriëntatie: rechtsonder bevindt zich steeds het Goudse centrum met de Janskerk in de hoek. De Kattensingel en de Winterdijk zijn vaste oriëntatiepunten.

We stappen in 1649 in De oudste kaart is de stadsplattegrond van Joan Blaeu van 1649.

Hier zien we de Kattensingel die het ommuurde centrum afscheidde van het ommeland. Daaraan evenwijdig zie je een watergang, de Jan Verzwolle(n) wetering, die rondom de stad verder gaat tot aan de Hollandse IJssel. Hiertussen lagen keurig gerangschikt, groentetuinen en kwekerijen voor de stad. Niet voor niets heette de Kattensingel destijds "Thuynsingel". Bij het Bolwerk staan enkele gebouwen: de blekerijen. Het schone singelwater was beter geschikt voor wassen dan het vieze polderwater. Mensen

uit de wijde omtrek lieten hier jaarlijks de was doen. Langs twee wegen kon je hier de stad uit: over de Winterdijk en langs het Bloemendaalse Verlaat, in het verlengde van de Kleiwegbrug. Dit zijn de oudste elementen van de wijk.

De volgende halte is 1835. Het zicht is niet best, maar toch is er van alles te zien.

Als eerste vallen de ontginningen op. Dat is werk uit de 13e eeuw geweest. Er waren twee ontginningsbases: vanaf de Gouwe en vanaf de Bloemendaalseweg. Beide eindigden aan de Winterdijk. Dat ontginnen ging met het graven van slootjes, waardoor er lange, smalle percelen overbleven. Dit zijn de bekende 'slagen' of

'cope-ontginningen'. Op de foto van de Winterdijk, uit het begin van de 20e eeuw zie je hoe het landschap er eeuwenlang zal hebben uitgezien.

De weteringen langs de Winterdijk en de Bloemendaalseweg hielden de boel droog, al ging dat met de windmolens van toen niet zo efficiënt als nu. Als je goed op de kaart kijkt, zie je dat er in 1835 langs de Kattensingel flink is bijgebouwd. Er staan nu woningen, blekerijen, pakhuizen, en bedrijven, maar nog steeds zijn er ook de moestuinen en kwekerijen. En tot slot: met een stippellijn zie je de spoorlijn Utrecht – Rotterdam. Die was toen nog in voorbereiding, net als het stationsterrein.



▲ Kaart uit 1835
▼ Kaart van 1649

▼ Winterdijk begin 20e eeuw



Verder, de volgende halte is 1890

Op deze kaart van 1890 is te zien dat het spoor is aangelegd en dat Gouda een station heeft. Het spoor volgend naar het westen zien we, dat bij de spoorwegovergang de Gouwe is versmald en rechtgetrokken: het Hamstergat. Al in 1855 reden de eerste stoomtreinen station Gouda binnen. Kijk eens naar de ingrepen bij het station en langs de spoorlijn – het zijn vooral grote waterpartijen. Het was de eerste tijd letterlijk een heel gemodder om van het station naar de stad (en omgekeerd) te komen – er was een onverharde weg. In 1869 verdubbelde het spoor naar Rotterdam, kwam er een spoorverbinding naar Amsterdam bij en in 1880 een naar Den Haag. De keurige Crabethstraat zorgde pas in 1872 voor een verharde verbinding tussen het station en het centrum. Met een pontje kon je van daaruit de Kattensingel over.



We stappen weer in en reizen in deel 2 verder in de tijd. Het volgende traject gaat over de periode tussen 1890 en 1960. Dat was een periode die duidelijk zijn stempel op de wijk zou zetten.

Bronnen:
www.topotijdreis.nl
www.nieuwepark.nl
 Wim Denslagen, 2001, Gouda – De Nederlandse monumenten van geschiedenis en kunst



Het Crabethpark was bij de aanleg groter, toen nog zonder busstation en het gebouw van 'De Goudse'.



Met een pontje over de Kattensingel over.



Kunst in de wijk

UNIT4ART

Door Nicole Jansen

Ook dit jaar is er weer een keramiek-, porselein- en glas-kunst gasten-expositie bij Unit4Art. In de pop-up expositie op het station zijn al verschillende beelden te zien.

Woensdag 13 mei om 19.30 uur vond de opening plaats van CRAFTED FORMS '26, een veelzijdige expositie waaraan maar liefst 26 kunstenaars uit Gouda en daarbuiten deelnemen. Dit jaar is er ook een bijzondere primeur: Marjan Kruijzen uit onze wijk toont voor het eerst haar porseleinen creaties tijdens deze expositie. Zij is een

zeer getalenteerde kunstenaar, om in de gaten te houden. Zet 31 mei in de agenda, dan organiseert Unit4Art een meet-and-greet met de verschillende keramisten.

Ook Marianne Lint neemt deel met haar bronzen en marmeren beelden. Haar werk is zowel te zien tijdens de expositie Goudse Masterpieces als bij Crafted Forms. Daarnaast presenteert de Goudse Ellen Pattenier nieuw donker werk en zijn ook de porseleinen hangpopjes van Marianne Schnitger te bewonderen.



Iedereen is van harte welkom op vrijdag, zaterdag en zondag van 12.00 – 17.00 uur op Crabethpark 24.

BUURTPREVENTIE IN DE WIJK

Spreekuur wijkagent BOA's, e.a.



Voor de wijken in Gouda-West (Binnenstad, Nieuwe Park, Westergouwe, Korte Akkeren) is een spreekuur ingesteld met de wijkagent, boa's, de gebiedsregisseur en soms is ook een medewerker van Mozaïek Wonen of Woonpartners aanwezig. U kunt op onderstaande tijden gewoon binnenlopen, een afspraak maken is niet nodig. Het spreekuur wordt gehouden in buurthuis De Speelwinkel, de Raam 60-62.

Tijden:

- 28 mei, 24 september, 26 november van 15.00-16.00 uur
- 25 juni en 29 oktober van 19.00-20.00 uur

LET OP: BABELTRUC, OOK BIJ VERDUURZAMEN

Bron gemeente Gouda



Wilt u uw huis verduurzamen? Daar is een procedure voor. We kunnen het niet vaak genoeg laten weten: let op en laat niet iedereen zomaar uw huis binnen. De gemeente Gouda zegt hierover het volgende:

'Belt er een installatiebedrijf bij u aan dat zegt namens de gemeente uw huis te willen verduurzamen? Wees dan alert. Niet iedereen die aanbelt, werkt echt samen met de gemeente. De gemeente Gouda werkt samen met Klimaatroute om inwoners te helpen bij het isoleren van hun woning. U ontvangt altijd eerst een brief van de gemeente als Klimaatroute bij u langskomt.

Medewerkers van Klimaatroute zijn herkenbaar aan:

- Een donkerblauwe jas met het Klimaatroute-logo.
- Een pasje met het logo van de gemeente Gouda.

Twijfelt u? U mag altijd vragen naar hun legitimatie. Wilt u weten hoe de samenwerking met Klimaatroute werkt? Kijk dan op de website van Klimaatroute.'

GROEN IN DE WIJK

OPHOGING ZWAAR VOOR DE BOMEN

Door Marijke van Ittersum



Het park staat er zo op het oog prachtig bij. We kunnen weer met droge voeten op alle paden lopen en zelfs in het gras zitten om te picknicken. Maar voor de bomen in het park was ophoging geen goed nieuws. De meeste kunnen nog wel 10 cm ophoging rond de stam verdragen, maar als je daaroverheen wil gaan – en dat is gebeurd – wordt het (op den duur) een treurig verhaal.

Magnolia en catalpa

En dan scheelt het ook nog rond welke boom de grond opgehoogd wordt. De magnolia bijvoorbeeld is heel gevoelig voor ophoging rond stam en wortels. Dat komt door het oppervlakkige en vlezige wortelstelsel dat deze soort heeft. Datzelfde geldt voor de catalpa. En dat is – nu al – goed te zien in het park. De magnolia heeft dit jaar nauwelijks gebloeid en de catalpa bleef langer in wintertooi en de bladeren zijn kleiner.

Snoeien of kandelaberen

Kandelaberen of kandelaren betekent dat een deskundige de kroon bekijkt en zeer sterk terugsnoot. Dat is niet zonder gevaar, want als de 'bomen-dokter' teveel snoeit, sterft de patiënt. Maar zo drastisch hoef je niet te werk te gaan. Je kunt een boom ook gewoon goed

onderhouden, bijvoorbeeld door dood hout weg te halen. Het is en blijft jammer dat ook deze werkzaamheden niet meegenomen zijn in de renovatie van het park, want voor de bomen gold: ophogen of gekapt worden.



Schade beperken?

Kun je de schade van ophoging dan niet beperken? Ja, dat kan. Je kunt voor een ruime boomspiegel zorgen, waarbij de oorspronkelijke grondhoogte rond de stam behouden blijft en/of je kunt een deugdelijk beluchtingssysteem aanleggen. Maar dat is ook niet gebeurd en dat is niet best. Door teveel ophoging verstikken de wortels van bomen door gebrek aan zuurstof en schimmels krijgen meer kans om de schors aan te vallen en zo door te dringen in het cambium (de levende laag van de stam). Van daaruit breidt stamrot zich uit en sterft de boom. Nu zijn bomen gelukkig taai en ze gaan niet zo snel dood. Maar evengoed: ik hou mijn hart vast.

CATALPA OP GROENE HART BIENNALE

Door Marijke van Ittersum



Op zaterdag 9 mei liep ik onder de catalpa in het park Nicole Spit tegen het lijf. Ze is kunstenaar en is bezig met het Digitaal Bomen Monument voor de Groene Hart Biënnale, die van 30 mei tot 21 juni in GOUDasfalt te zien is. Een 3D-fotoproject leidde zij al eerder in Castricum. Deze Biënnale wordt georganiseerd door Terrestris, het nieuwe platform voor eco-regeneratieve cultuur, geïnitieerd en geleid door Eric Kluitenberg en Tania Goryucheva. Zij doen dat zeker niet alleen, maar in samenwerking met een groot netwerk van regionale en (inter)nationale partners. Het doel is om het festival tweejaarlijks in het Groene Hart te organiseren en dit jaar is het dus in GOUDasfalt.

3D foto

Met twee vertegenwoordigers van de Biënnale was Nicole Spit druk aan het werk. Dat de catalpa niet zomaar een boom is, weet iedereen in de wijk wel. Hij heeft een zeer markante vorm en valt daardoor erg op. De buurt heeft gestreden

voor zijn behoud. Maar nu is hij dus digitaal 3D gefotografeerd en er is zelfs een afdruk van zijn schors gemaakt. Nicole Spit gaat aan het werk om die foto(s) te bewerken, zodat de boom op de Groene Hart Biennale in een droomlandschap opnieuw tot leven komt en digitaal zal voortleven: for ever and ever!

NIEUWE BORDER IN BUURTTUIN MAJOOR FRANSSTRAAT

Door Maaïke de Wit



In buurttuin Majoor Frans was het na ruim 10 jaar tijd voor een opfrisbeurt van de border langs het trottoir. Geïnspireerd door een borderontwerp van de Belgische tuinontwerpster Sofie Hoste is een prairieborder aangelegd in de kleuren blauw-bordeaux. Grassen en schijnhulst zorgen voor de structuur. Vaste planten voor kleurige bloei. We waren blij dat we nieuwe tuinaarde met een fikse korting ontvingen van Van der Spek Vers en Tuin. De gemeente droeg via de opfleuractie bij aan de beplanting. We kijken ernaar uit hoe deze border er deze zomer uit gaat zien. Iedereen is welkom in onze buurttuin! Loop vooral langs om eens te kijken hoe het geworden is.

DROOG VOORJAAR

Door Jaco Mebius en George Kroon, leden wijkteam



U heeft het vast ook gemerkt: het is erg droog dit voorjaar. De regenmeter in mijn tuintje heeft in de hele maand april maar 3,1 mm opgevangen. Dat is 7% van wat er normaal in april valt! In mei is het gelukkig wel wat gaan regenen, maar dat is niet genoeg om het neerslagtekort aan te vullen. Want ook de maanden januari t/m maart waren droger dan normaal. Op de website van het KNMI kun je zien wat het neerslagtekort in Nederland is (zoek op 'neerslagtekort KNMI'). Op 10 mei was het net zo droog als in het record jaar 1976.

Slecht voor aanplant

De droogte is vooral slecht voor de nieuwe aanplant in het park en daardoor ook voor de insecten en vogels. Maar zelfs struiken die er al een paar jaar staan, blijken er last van te hebben. Bij de ingang van het park, tussen het station en de Leeuwenpoort was dat goed te zien: van de struiken die daar zijn geplaatst na de herinrichting van het Stationsplein - en die al goed waren aangeslagen - is dit jaar een deel helemaal verdord. Ze hebben het droge voorjaar van 2025 nog overleefd, maar de droogte van dit jaar was blijkbaar te veel. De struiken hadden ook te lijden van vraat door insecten of slakken. Ze waren dus al verzwakt.

Inmiddels zijn de dode takken door de gemeente verwijderd, maar het ziet er niet vrolijk uit. Het is even afwachten of de struiken opnieuw uitlopen. Zo niet, dan zal de gemeente nieuwe struiken aanplanten.

Het nieuwe gras

Ook het nieuwe, ingezaaide gras in het park heeft last van de droogte. Maar een groter probleem voor het gras zijn de tientallen ganzen in het park die het gras aanvreten. Het gras krijgt zo geen kans om goed te wortelen. Hopelijk kan er later in de zomer opnieuw ingezaaid worden op plekken waar het gras nu niet opkomt.

Nazorg

Voor de nieuwe aanplant in de bloemperken van het park is er goed nieuws: het bedrijf dat de renovatie heeft uitgevoerd (Multituin), doet nog tot september nazorg en zorgt ervoor dat de nieuwe bomen, struiken en plantjes aanslaan. Als het nodig is, geven ze ook water. Mocht u toch ergens verdorde struiken of planten zien, of iets anders dat aangepakt moet worden, dan kunt u daarvan melding doen bij de gemeente Gouda, via een Melding Openbaar Gebied. Ga daarvoor naar www.gouda.nl en klik op Melding Openbaar Gebied. De gemeente zal dan actie ondernemen.

VRAAG EEN GRATIS GEVELTUIN AAN

Door Trudie Galama, lid wijkteam

Een geveltuin is een strook met planten of bloemen langs de gevel. Geveltuinen zorgen voor een gezellige buurt en verminderen hitte en wateroverlast door klimaatverandering. Bovendien helpen ze de natuur een handje. Wilt u ook een geveltuin? Vraag dan nu een gratis geveltuin aan bij de gemeente. De gemeente legt de geveltuin voor u aan. U koopt en plaatst zelf de planten en doet het onderhoud van de

geveltuin. Bekijk vooraf of uw woning aan de voorwaarden voor een geveltuin voldoet op de pagina 'Geveltuin', te vinden op de website van de gemeente. Hier kunt u ook de geveltuin aanvragen. En als u met 9 andere burens een geveltuin aanvraagt, dan ontvangen alle deelnemers ook nog een vaste vergoeding voor de planten. Een leuke reden om er een buurtactie van te maken!

Aanvragen

U kunt een geveltuin aanvragen via de website van de gemeente, totdat het maximum aantal aanvragen is bereikt. De gemeente legt de geveltuin in oktober bij uw huis aan. U hoeft hiervoor niet thuis te zijn.

Geen groene vingers nodig

Heeft u geen verstand van planten, of wilt u zo weinig mogelijk onderhoud aan uw geveltuin? Geen probleem! Vraag dan gratis advies van de tuinambassadeurs. Zij helpen u graag. Meer informatie vindt u op de pagina 'Gratis tuinadvies'.

Meteen aan de slag

Als u niet wilt wachten op de gemeente, maar zelf aan de slag wilt gaan, bekijk dan de tips hiernaast.


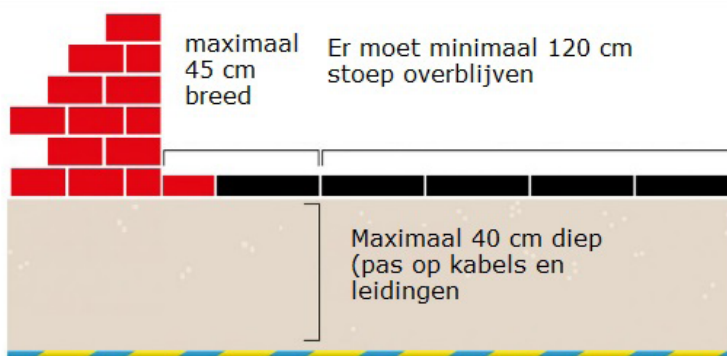
DE TUINTJESWEDSTRIJD IS BEGONNEN!

Door George Kroon, lid wijkteam

Van de week zijn de foto's gemaakt van de genomineerde tuintjes. Zoals op de foto's te zien is gaat het niet alleen om geveltuinen maar ook om geadopteerde boomspiegels, gemeenschappelijke tuintjes en wilde hoekjes.

Dit jaar gaat het om de meest bij-vriendelijke omgeving voor alle insecten. Dit is wel heel moeilijk te meten. Maar we gaan ons best doen en weten nu al dat het niet in ieders beeld de juiste beslissing zal zijn Toch spannend!

Ongeveer half juni maken we weer een wandeling langs de genomineerde tuinen. En de prijs is: een bijenhotel!



DUPREE
makelaars

AANKOOP • VERKOOP
TAXATIE • VERHUUR

NVM



Enkele van de genomineerde tuintjes

