



Het is fijn wonen in een groene omgeving! Een geveltuin brengt sfeer, kleur en leven in de straat: lieveheersbeestjes tussen de blaadjes, vlinders op de bloemen en vogels die bessen eten.

Actiestraten

Dit jaar heeft het wijkteam de volgende straten tot actiestraten uitgeroepen: Van Vreumingenstraat, Venroystraat, Lepelaerstraat, Kanaalstraat, Noorderstraat en Parkstraat. De bewoners die een gevel-

tuintje aanleggen krijgen de plantjes thuisbezorgd door het wijkteam!

Is jouw straat geen actiestraat, ga dan toch aan de slag en maak je eigen geveltuin. Verander je straat in een fleurige straat.

Hoe maak je een geveltuin

Haal langs de voorkant van je huis een paar stoeptegels weg. Schep het zand eruit en vul het gat met aarde. Dan is het tuintje klaar om er fleurige plantjes in te poten.

Belangrijk is dat je de planten regelmatig water geeft, zelfs als het regent, want vaak komt er direct langs de gevel weinig regenwater in de grond terecht. Geef liever twee keer per week veel water dan iedere dag een beetje.

Geveltuinregels:

1. Het zand onder de tegels is ongeschikt om planten in te zetten. Daarom kun je beter de grond tot een diepte van maximaal 30 centimeter (in verband met leidingen etc.) vervangen door goede potgrond. De tegels die je weghaalt, moet je bewaren om eventueel terug te leggen als je geen tuintje meer wilt.
2. De maximale breedte van een geveltuintje is 45 centimeter inclusief een deugdelijke opsluiting (afbakening) van het trottoir (bijv. door een staande trottoirtegel). Er mag max. 30 cm. diep gegraven worden. Degene die een geveltuin maakt is of eigenaar van de woning of heeft toestemming van de eigenaar.
3. Toegankelijkheid en bruikbaarheid van het trottoir moet intact blijven. Trottoirs zijn minimaal 1,5 meter breed, inclusief de ruimte die de (overhangende) beplanting inneemt. Bij stekelige en/of irriterende beplanting is het belangrijk hierop te letten.

4. Beplanting die schade aan woning of kabels en leidingen (huisaansluitingen) toe kan brengen is niet toegestaan (bijvoorbeeld te grote struiken).
5. Bewoners zijn verantwoordelijk voor uitgroei van de beplanting in het trottoir. Woekerende beplanting, die schade aan het trottoir toebrengt, is niet toegestaan.
6. De gemeente heeft het recht overlastgevend beplanting te verwijderen en de oorspronkelijke situatie te herstellen op kosten van de bewoners; dit uiteraard na contact over de ongewenste situatie.
7. Indien de beplanting beschadigd wordt door werkzaamheden aan de straat, wordt deze niet vergoed door de gemeente, of degene die in opdracht van de gemeente het werk uitvoert. Bewoners worden ruim voor de ophoging/werkzaamheden geïnformeerd, zodat de planten eventueel verplaatst kunnen worden.
8. De grond van een geveltuin blijft eigendom van de gemeente Gouda.

VASTE PLANTEN

Hosta (fortunei)




Hosta is geschikt voor een tuin in de schaduw. De bloemen komen in juli en augustus en zijn lichtpaars.

Vetkruid (Sedum)




Voor bodembedekking is deze vaste plant, die varieert in hoogte tussen de 10 en 50 cm, een goede keuze. Hij verlangt een zonnige standplaats en is in diverse kleuren verkrijgbaar. De bloeitijd is juni - september.

Veronica (Hebe)




De uit Nieuw-Zeeland afkomstige plant is in het bijzonder geschikt voor bloembakken en geveltuinten. Het zijn typische, wintergroene struikjes met fraaie bladkleuren. Deze struik vraagt om een zonnige of halfschaduw standplaats en heeft een hoogte tussen de 30 en 50 cm. De bloeitijd is in juni en juli.

Klokjesbloem (Campanula)



Deze vaste plant is geschikt voor verwildering en de hoogte is afhankelijk van de variant. Bloemen vormen verschillende in losse trossen in de kleuren blauw, rosé en soms wit.

Vrouwenmantel (Alchemilla mollis)



Het mooie waaiervormige blad van deze geel/groene plant is opvallend. De bloemen komen in juni tot september in pluimen. Deze plant, met een hoogte van 40 cm, stelt weinig eisen en is daardoor geschikt voor een zonnige of schaduwrijke plaats.

ZOMERBLOEMEN

Als zomerbloemen kun je bijvoorbeeld kiezen voor Geranium, Leeuwenbek, Petunia en Viooltje. Deze planten bloeien in de zomertijd zeer uitbundig en zijn in diverse kleuren verkrijgbaar. Deze plantensoorten hebben veel zon nodig. Voor schaduwrijke geveltuinten zijn bijv. geschikt: Vlijtig liesje, Astilbe of Sleutelbloem.